

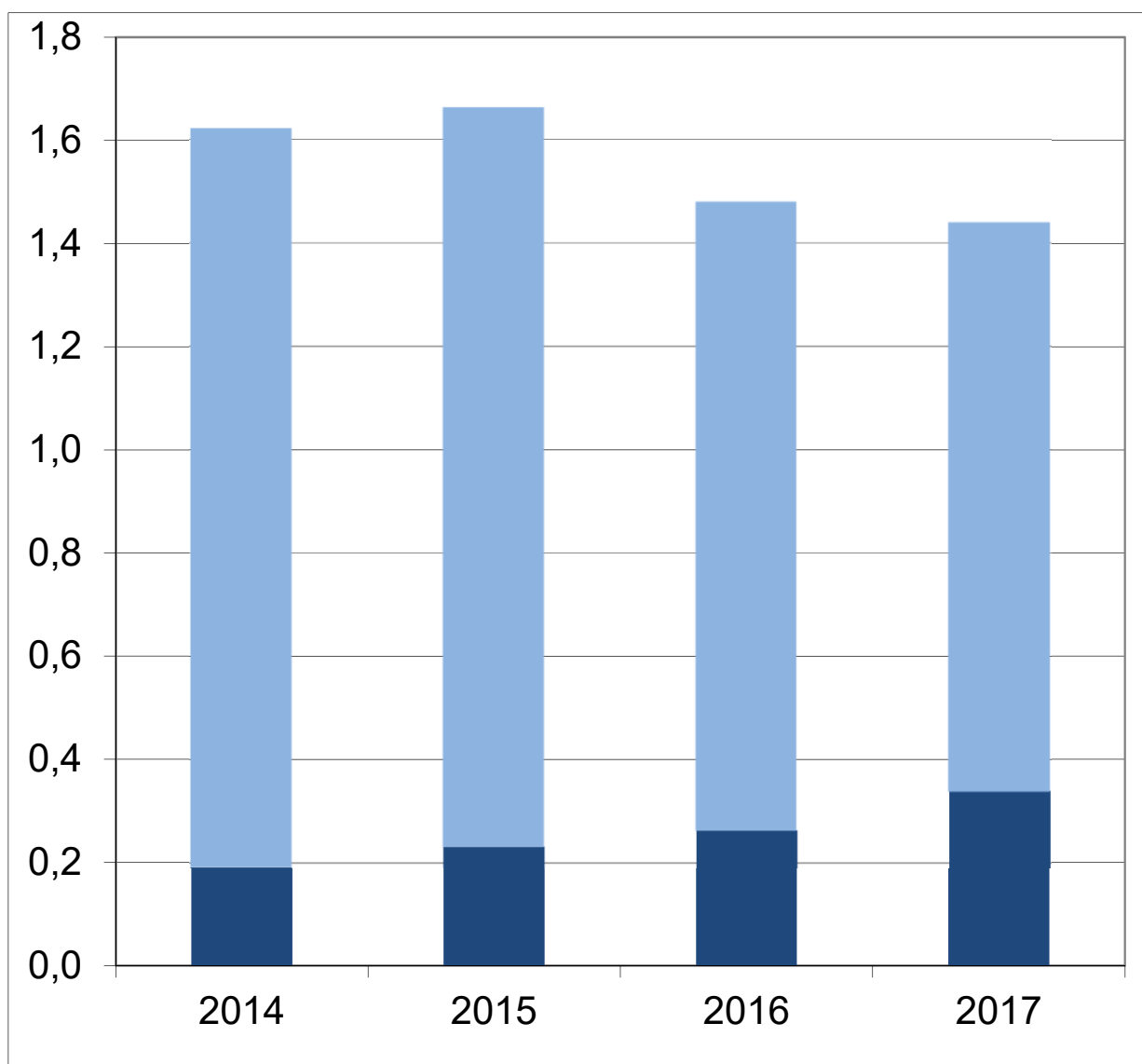


Zweirad-Industrie-Verband

EUROBIKE-Branchengespräch  
am 29. August 2017 in Friedrichshafen

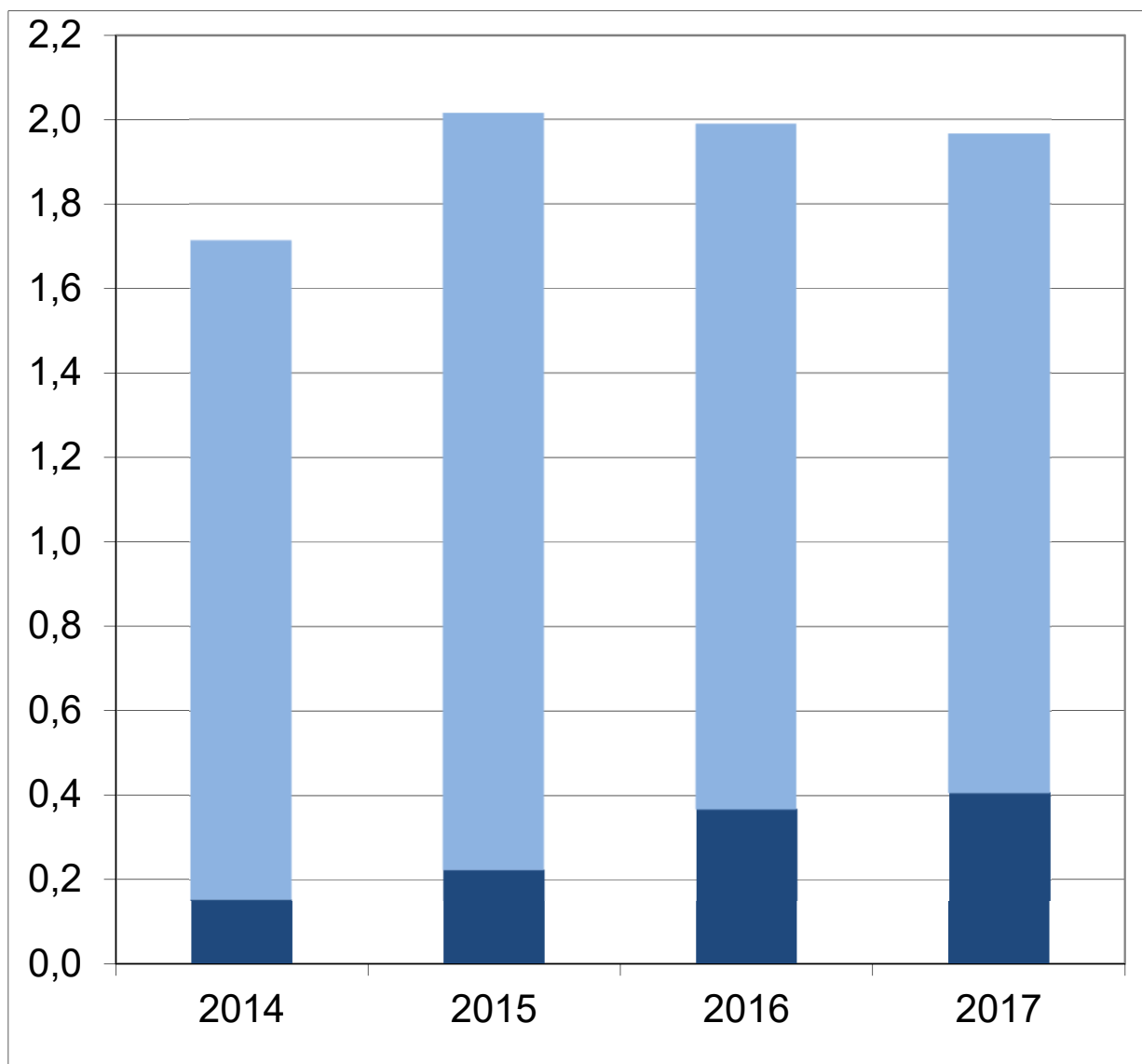
**Zahlen - Daten - Fakten**  
**zum Fahrradmarkt in Deutschland**  
**1. Halbjahr 2014 - 2017**

## Produktion Fahrräder und E-Bikes in Deutschland Januar - Juni (Menge in Mio. Stück)



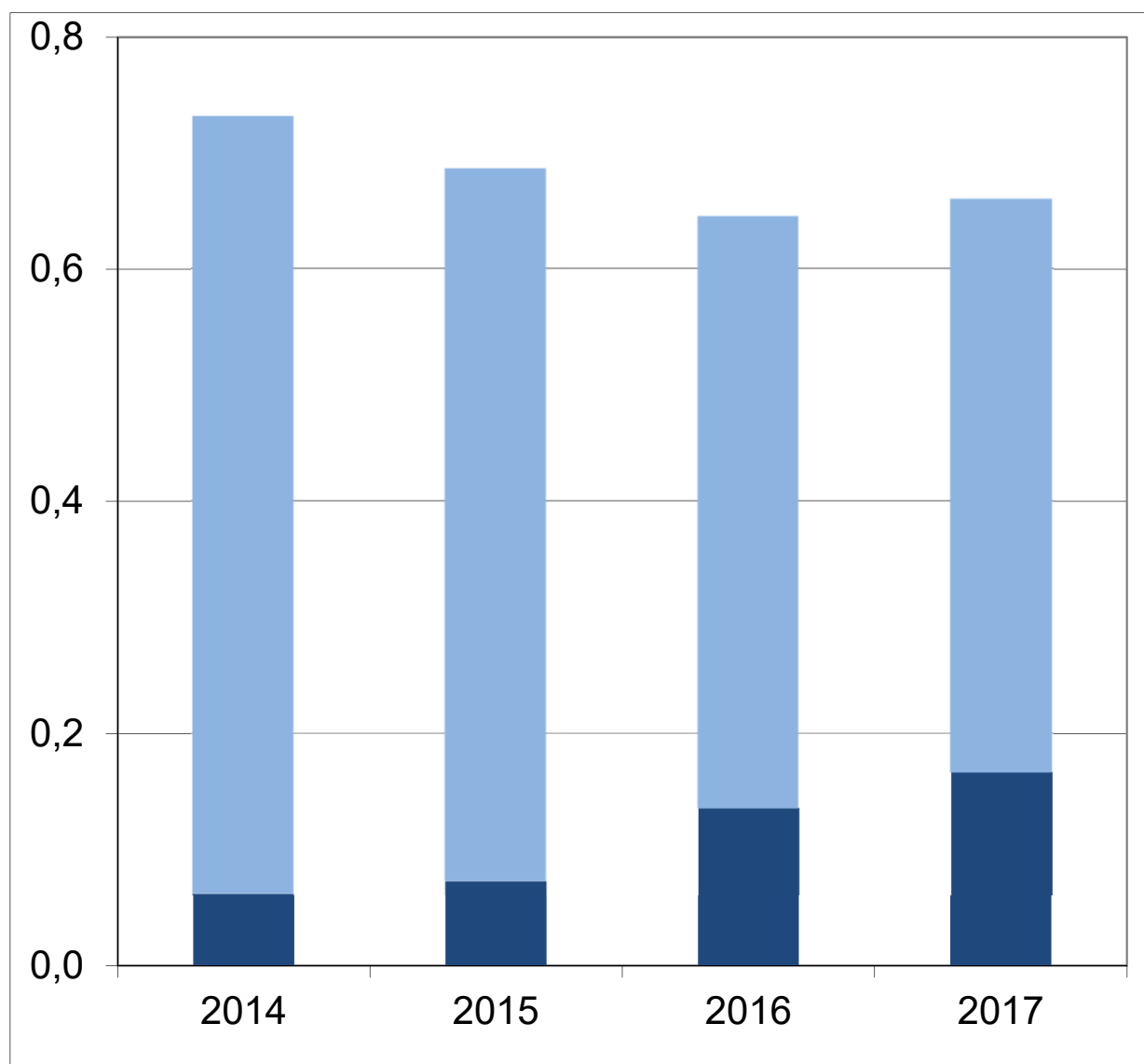
(Menge in Mio. Stück)	2014	2015	2016	2017
Fahrradproduktion	1,43	1,43	1,22	1,10
Veränd. zum Vj. in %	-----	0,0%	-15,0%	-9,5%
E-Bike-Produktion	0,19	0,23	0,26	0,34
Veränd. zum Vj. in %	-----	20,8%	13,8%	28,8%
<b>Gesamtproduktion</b>	<b>1,62</b>	<b>1,66</b>	<b>1,48</b>	<b>1,44</b>
Veränd. zum Vj. in %	-----	2,5%	-11,0%	-2,7%

## Importe Fahrräder und E-Bikes nach Deutschland Januar - Juni (Menge in Mio. Stück)



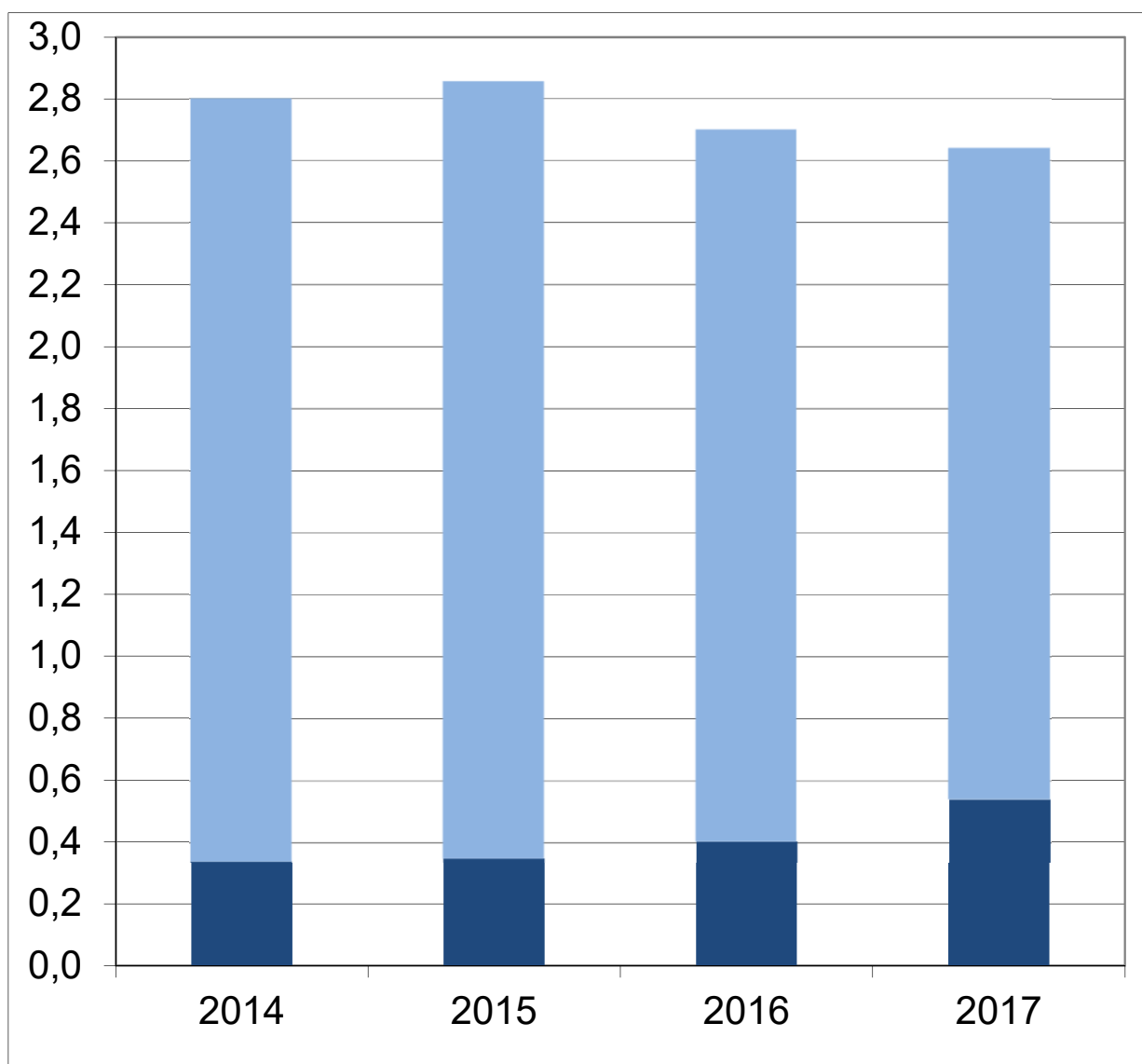
(Menge in Mio. Stück)	2014	2015	2016	2017
Fahrradimporte	1,56	1,79	1,62	1,56
Veränd. zum Vj. in %	-----	14,7%	-9,5%	-3,8%
E-Bike-Importe	0,15	0,23	0,37	0,41
Veränd. zum Vj. in %	-----	46,1%	64,0%	10,6%
<b>Gesamtimporte</b>	<b>1,71</b>	<b>2,02</b>	<b>1,99</b>	<b>1,97</b>
Veränd. zum Vj. in %	-----	17,6%	-1,3%	-1,2%

## Exporte Fahrräder und E-Bikes aus Deutschland Januar - Juni (Menge in Mio. Stück)



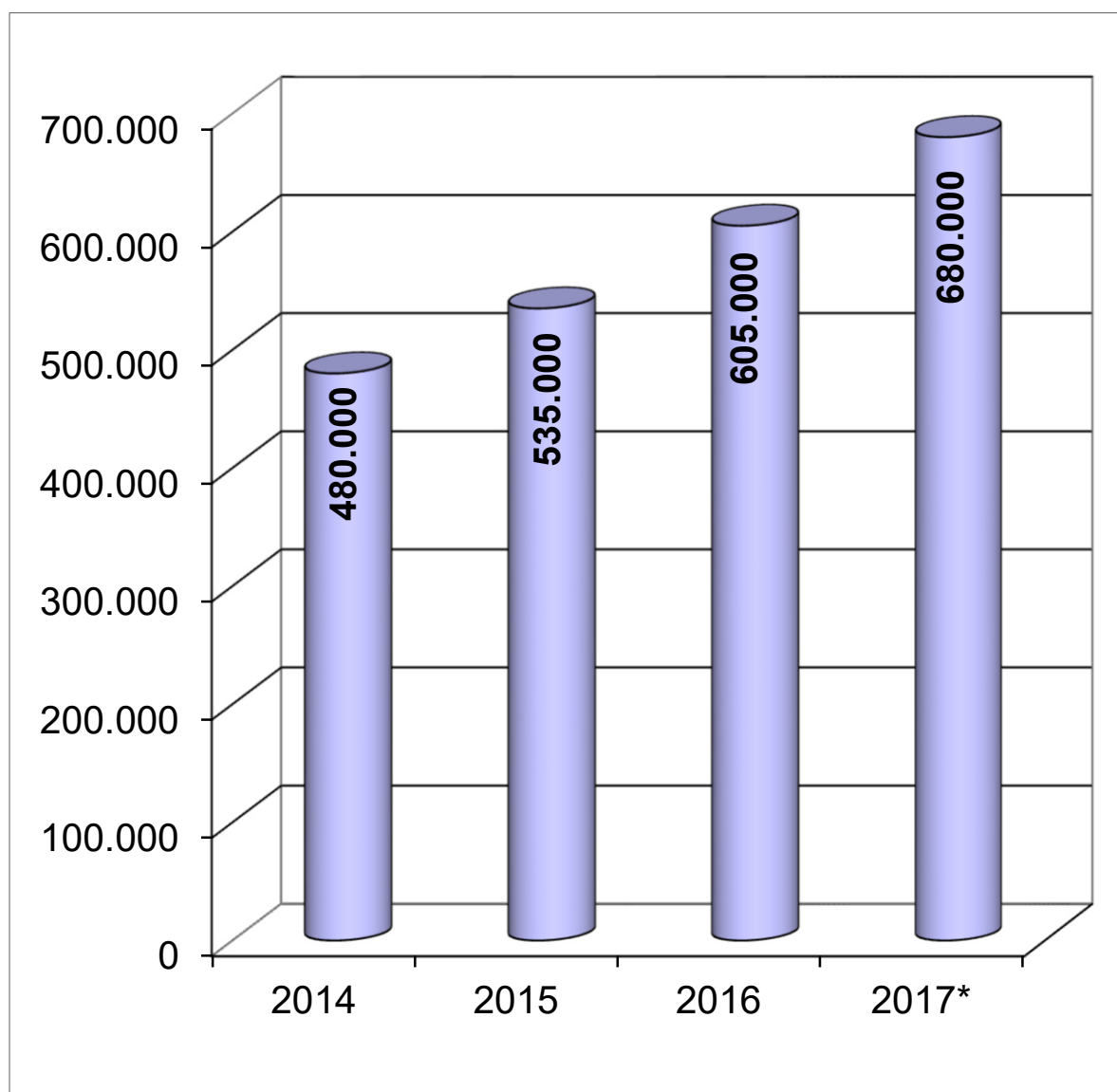
(Menge in Mio. Stück)	2014	2015	2016	2017
Fahrradexporte	0,67	0,61	0,51	0,49
Veränd. zum Vj. in %	-----	-8,4%	-17,0%	-3,1%
E-Bike-Exporte	0,06	0,07	0,14	0,17
Veränd. zum Vj. in %	-----	17,7%	86,3%	22,8%
<b>Gesamtexporte</b>	<b>0,73</b>	<b>0,69</b>	<b>0,65</b>	<b>0,66</b>
Veränd. zum Vj. in %	-----	-6,2%	-6,0%	2,3%

## Verkauf Fahrräder und E-Bikes in Deutschland Januar - Juni (Menge in Mio. Stück)



(Menge in Mio. Stück)	2014	2015	2016	2017
Fahrräder	2,46	2,51	2,30	2,10
Veränd. zum Vj. in %	-----	1,9%	-8,4%	-8,5%
E-Bikes	0,34	0,35	0,41	0,54
Veränd. zum Vj. in %	-----	2,9%	15,7%	33,3%
<b>Gesamt</b>	<b>2,80</b>	<b>2,86</b>	<b>2,70</b>	<b>2,64</b>
Veränd. zum Vj. in %	-----	2,0%	-5,5%	-2,2%

## Marktentwicklung E-Bikes in Deutschland 2014 - 2017 (Menge in Stück)



(Menge in Stück)	2014	2015	2016	2017*
Absatz E-Bikes	480.000	535.000	605.000	680.000
Veränd. zum Vj. in %	-----	11,5%	13,1%	12,4%

\*Prognose